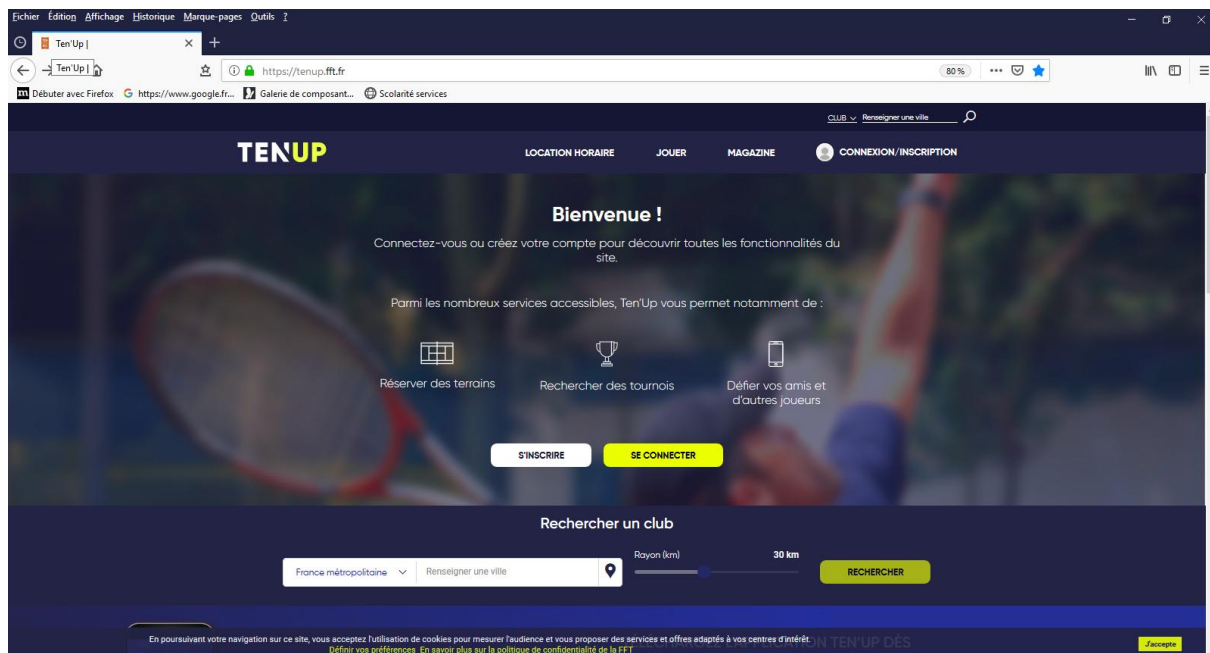


CREATION COMPTE TENUP FFT :

Pour pouvoir réserver les courts du TCA, il faut se connecter sur le site TenUp de la FFT.

Il faut d'abord s'inscrire sur TenUp pour définir son identifiant (login) et son mot de passe.

Aller sur <https://tenup.fft.fr>



Cliquer sur s'inscrire et répondre aux questions puis cliquer sur créer compte.

Si vous ne connaissez pas votre numéro de licence, vous pouvez le demander à Marie Claude Berthaud, 06 07 12 13 35, m.berthaud@wanadoo.fr

Lorsque votre compte est créé vous pouvez vous connecter.

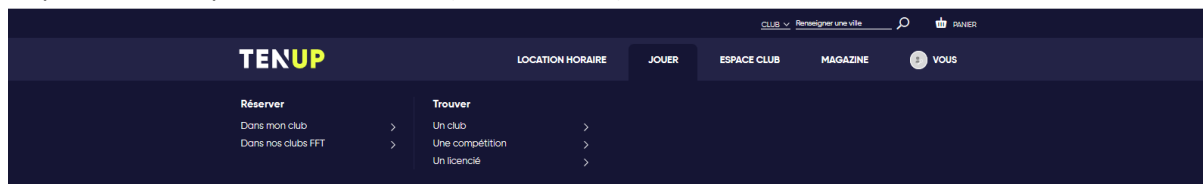
Remarque : Vous pouvez aussi installer l'application mobile **Ten'Up**, c'est très simple. Depuis votre smartphone rendez-vous sur l'App Store ou le Play Store, recherchez "tenup" et procédez à l'installation. Celle-ci terminée, l'application apparaîtra sous forme d'une icône sur l'écran du smartphone et sera bien sûr immédiatement accessible.



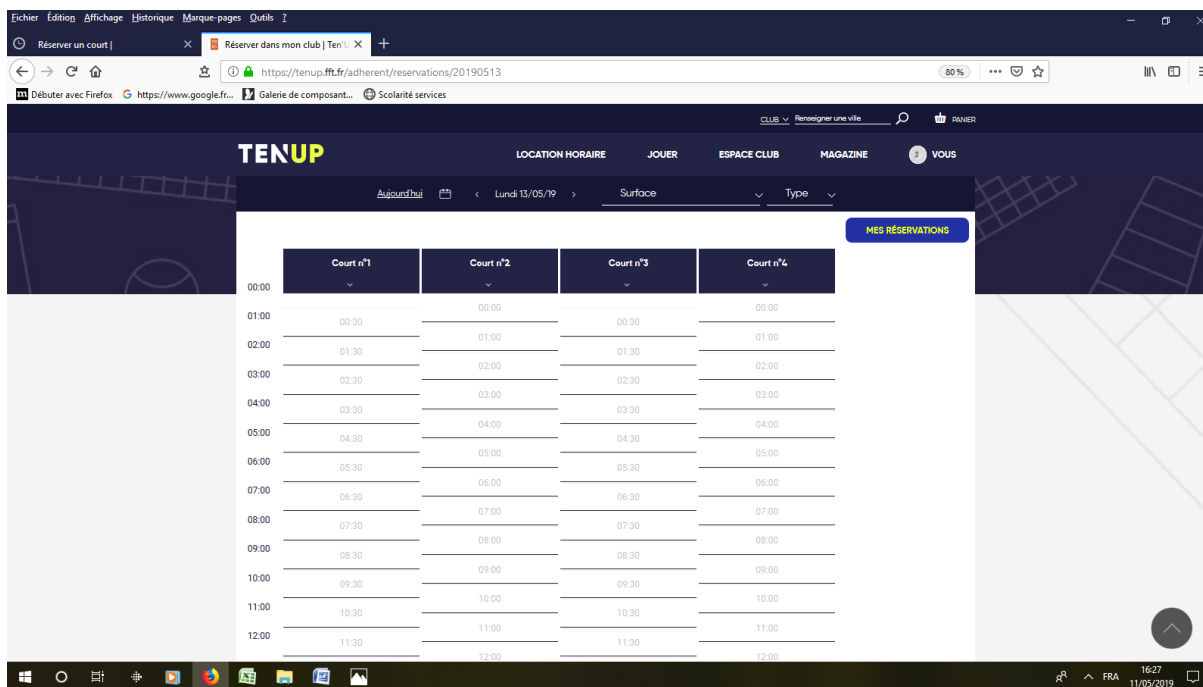
Pour réserver un court de tennis sur Internet:

Se connecter sur son compte TENUP

Cliquer sur Jouer puis dans mon club (sous réserver).



La fenêtre suivante s'ouvre :



Choisir le jour de la réservation.

Puis cliquer sur le court et l'heure choisie.

Ouverture de cette fenêtre :



Cliquer sous « choix partenaire » et noter le nom de votre partenaire qui doit être adhérent au TCA, puis cliquer sur réserver.

Si vous jouer avec une personne extérieure au club et que vous avez acheté un ticket invité, cliquer devant ticket invité puis réserver.

NB : En cas de problème, n'hésitez pas à contacter Marie Claude Berthaud, 06 07 12 13 35, m.berthaud@wanadoo.fr